

SANTA FE Plug-in Hybrid



Upptäck SANTA FE Plug-in Hybrid.



03

Exteriör



07

Interiör



11

Komfort, uppkoppling



15

Prestanda



17

Hyundai Smart Sense



21

Egenskaper



25

Specifikationer



29

Upptäck mer

Fordonen på bilderna kan skilja sig från de som finns till försäljning.



Kraftfull närvaro.

Eleganta linjer möter robust design och gediget hantverk. SANTA FE Plug-in Hybrid har en distinkt siluett och en attityd som inte går att missa.

[Upptäck mer](#)[Bygg din bil](#)



Öppen för livet.

Omfamna livets resor med SANTA FE Plug-in Hybrid. En bil öppen för vardagens bestyr och en aktiv fritid. Öppen för allt du vill packa och alla som vill följa med. Öppen för varje upplevelse längs vägen.





Gör ett starkt intryck.

Helt nya SANTA FE Plug-in Hybrid utstrålar självsäkerhet och pondus ur alla vinklar. Bilens rena linjer och djärva design passar lika väl i storstaden som i vildmarken.



H-formade LED-baklyktor matchar fronten



LED-strålkastare med kraftfull H-signatur



Känsla för detaljer.

Eleganta 20-tums aluminiumfälgar omsluts av distinkta hjulhus, och det dolda handtaget gör det enkelt att nå taket.



20" aluminiumfälgar/kraftfulla stänkskärmar



Dolt handtag i C-stolpen med utökat kvartsfönster



Exteriör

Interiör

Komfort/uppkoppling

Prestanda

Hyundai Smart Sense

Egenskaper

Specifikationer

Upptäck mer

Få ett helt nytt perspektiv.



Utrymme med stil – design med H-signatur

Bilden är endast som referens.



Bekväma och justerbara relaxstolar med benstöd fram

Kräv lyxigare egentid.

Luta dig tillbaka och njut en stund. Med en elegant design som skapar lugn och harmoni ger den välbalanserade interiören en komfortkänsla du bara måste uppleva.



Dold stämningsbelysning



Stilfull läderklädsel



The best seats in the house.

The all new SANTA FE provides an accommodating selection of seating.



6 säten, nappaläderklädsel



7 säten, läderklädsel



7 säten



Unikt lastutrymme med fällbara säten i andra och tredje raden

Plats för ett aktivt liv.

Upplev fördelarna med en toppmodern SUV som är både lyxig och rymlig.



Elektriskt fällbara kaptensstolarna i andra raden (6-sits)



Fällning av baksäte genom en knapptryckning



Fantastisk förvaring.

Upptäck fördelarna med genomtänkt förvaring – på dina villkor.



Övre förvaringsfack framsäte



Förvaringslåda i golvnivå



Nedre förvaringsfack baksäte



Dubbelriktad mittkonsol



En ren njutning för alla.

Den automatiska klimatanläggningen med sensorer och smart justering av luftflödet, ser till att det alltid är bra luft i bilen. Funktioner som bland annat renar luften och tar bort imma från rutor, bidrar till ett behagligt klimat för alla passagerare. Handskfacket med UV-sterilisering tar effektivt bort bakterier från mobiler och plånböcker.



Handskfack med UV-sterilisering



Automatisk klimatanläggning, 3-zon



Trygghet på vägen.

Teknologi som höjer körupplevelsen och ger säkerhet på en ny nivå.



Surround View Monitor (SVM)



Digital innerbackspiegel
(backspiegel med fullskärmsvisning)



12-tums Head-up display (HUD)



Låt restid bli kvalitetstid.

Med helt nya SANTA FE Plug-in Hybrid får du tillgång till den senaste smarta tekniken, från mjukvaruuppdateringar och digital nyckel till trådlös laddning. Bose® Premium ljudsystem ljudsätter din resa med 12 högpresterande högtalare och en subwoofer, noggrant inställda för alla i bilen.

Bluelink

Upptäck mer



Bose Premium ljudsystem



Digital Key 2



Dubbel trådlös laddning

[Exteriör](#)[Interiör](#)[Komfort/uppkoppling](#)[Prestanda](#)[Hyundai Smart Sense](#)[Egenskaper](#)[Specifikationer](#)[Upptäck mer](#)

Det bästa av två världar.

Eldrift när du vill, bensin när du behöver. Med ett knapptryck kan du köra helt på el. Bilen är utrustad med en bensinmotor och en batteridrivnen elmotor, vilket ger hög flexibilitet utan räckviddsångest.



Hybrid model (Calligraphy)

[Exteriör](#)[Interiör](#)[Komfort/uppkoppling](#)[Prestanda](#)[Hyundai Smart Sense](#)[Egenskaper](#)[Specifikationer](#)[Upptäck mer](#)

Kraftfull i alla lägen.

Känn dig trygg på alla väglag och i krävande terräng. HTRAC fyrhjulsdrift i kombination med körlägesväljaren hjälper dig när utmaningarna blir extra tuffa.

1.6 T-GDi Plug-in Hybrid

186

Motoreffekt
kW/5700 rpm

367

Max vridmoment
Nm/1000~5100 rpm



4WD HTRAC



Paddelväxling/regenerativt bromsläge
Laddningsport för plug-in hybrid



Hyundai SmartSense

[Upptäck mer](#)

Forward Collision-Avoidance Assist 2 (FCA 2)

FCA 2 övervakar din omgivning och varnar dig om det finns risk för kollision. Efter varningen hjälper systemet automatiskt till med nödbromsning om risken för kollision ökar – antingen med ett mötande fordon, fotgängare eller cyklister när du svänger vänster i en korsning, med ett mötande fordon från vänster eller höger, eller när du kör i ditt körfält.



Bilder är endast som referens.



Lane Following Assist 2 (LFA 2)


LFA 2 hjälper till att hålla bilen centrerad i körfältet. Styrprestandan har förbättrats, och styrningen kontrolleras nu genom att justera rattvinkeln i stället för vridmoment. Dessutom har en ny Hands-On Detection (HOD)-sensor lagts till för att direkt upptäcka om föraren håller i ratten, vilket förbättrar systemets precision.

Förarassistanssystemen är gjorda för att hjälpa till vid framförandet av fordonet – föraren måste alltid köra varsamt. Det kan hända att funktionerna inte fungerar beroende på omgivningen eller körförhållandena. Se instruktionsboken för detaljerad information. Faktiska specifikationer kan variera beroende på utrustningsnivå, drivlina och vilka specifikationer du valt.



Reverse Parking Collision-Avoidance Assist (PCA)


PCA varnar om ett hinder upptäcks när du backar. Vid behov bromsar systemet även automatiskt.



Bilder är endast som referens.

High Beam Assist (HBA)

HBA registrerar både mötande och framförvarande fordon, och bländar automatiskt ner till halvljus för att inte blända andra trafikanter.





Smart Cruise Control (SCC)

SCC håller ett inställt avstånd till framförvarande fordon och minskar eller ökar automatiskt hastigheten om det behövs. När systemet är aktivt anpassar det sig till din körstil. När det är inaktivt lär det sig vilken distans, acceleration och reaktionshastighet du föredrar.

Bilder är endast som referens.




Remote Smart Parking Assist (RSPA)

RSPA hjälper dig att parkera eller lämna en parkeringsplats på distans. Systemet använder bilens sensorer för att automatiskt styra, accelerera, bromsa och växla. Om ett objekt upptäcks i bilens väg, bromsar systemet automatiskt. Du kan använda funktionen 'Remote Operation' med din Smart Key när du befinner dig utanför bilen.



Rear Occupant Alert (ROA) with sensor

ROA upptäcker och varnar om glömda passagerare i baksätet, när bilen stängts av.



Blind-Spot Collision-Avoidance Assist (BCA)

BCA varnar dig om det finns risk för en kollision med ett fordon som närmar sig från sidan i döda vinkeln, när du byter fil. Systemet hjälper också till när du kör ut från en parkeringsficka och bromsar automatiskt om det upptäcker ett fordon som kommer bakifrån.

Bilder är endast som referens.



Blind-Spot View Monitor (BVM)

Nu kan du se de bakre vänstra och högra sidovyerna framför dig direkt på den digitala skärmen. Kamerorna aktiveras när du använder blinkersen vid filbyten.



Forward/Side/Reverse Parking Distance Warning (PDW)

Forward/Side/Reverse Parking Distance Warning (PDW) varnar för kollisioner med föremål runt bilen vid låga hastigheter.



Standardfunktioner.



LED-strålkastare



Beklädda hjulhus



Takrails



Elmanövrerad baklucka (ställbar i höjd)

Funktioner Calligraphy Line.



LED-strålkastare



Plastpaneler i svart högglans



Exteriöra stödhantag vid C-stolpe



Svarta emblem av anodiserad aluminium



Exteriör

Interiör

Komfort/uppkoppling

Prestanda

Hyundai Smart Sense

Egenskaper

Specifikationer

Upptäck mer

Fler funktioner.

Upptäck vilka funktioner som ingår när du bygger din egen SANTA FE Plug-in Hybrid.

Bygg din bil



Trådlös mobilladdare



Ventilation andra och tredje raden



Elektronisk parkeringsbroms



Minnesfunktion förarsäte



Fler funktioner.

Upptäck vilka funktioner som ingår när du bygger din egen SANTA FE Plug-in Hybrid.

[Bygg din bil](#)



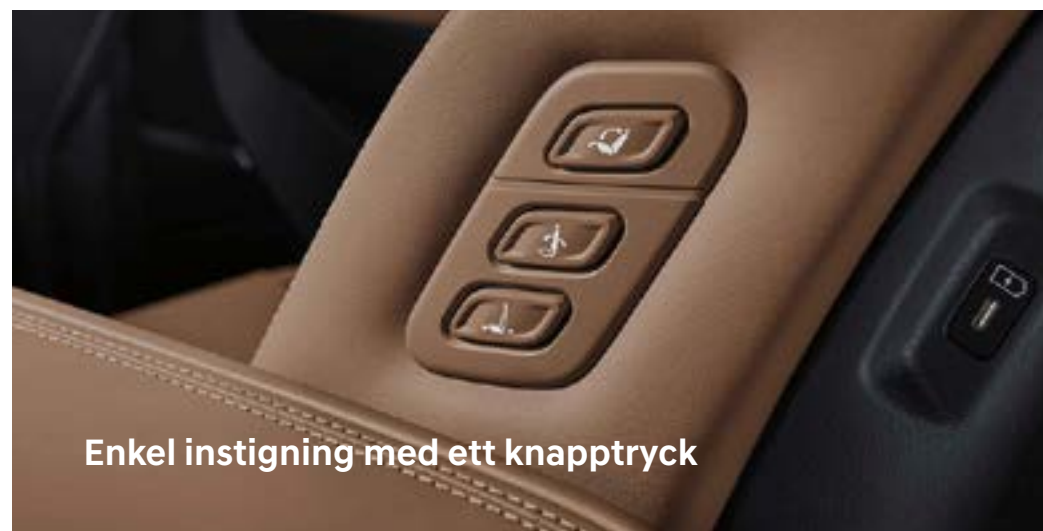
Eluppvärmda och ventilerade säten fram



12,3" TFT LCD instrumentering



Elektronisk växelväljare (Shift-By-Wire)



Enkel instigning med ett knapptryck



Solgardiner andra raden



Färger som fångar ögat.

Förhöj bilens look med en färg som står ut i mängden. Varje nyans är framtagen för att dra blickarna till sig och reflektera din personlighet.

Earthy Brass Metalliclack



20" aluminiumfälg



20" aluminiumfälg (Calligraphy Line)



Creamy White (Pärleffekt)

Creamy White (Matt)

Typhoon Silver (Metalliclack)

Cyber Sage (Pärleffekt)

Ocado Green (Pärleffekt)

Pebble Blue (Pärleffekt)

Terracotta Orange (Solid)

Magnetic Grey (Metalliclack)

Earthy Brass (Matt)

Abyss Black (Pärleffekt)

Däckinformation



Välj din stil.

Med flera interiörfärger att välja på är det enkelt att hitta en design som matchar din stil. Alla interiörer präglas av omsorgsfullt hantverk och material av hög kvalitet – allt för att ge dig en exklusiv körupplevelse.

Advanced



Svart läderklädsel



Grå läderklädsel



Brun läderklädsel

Calligraphy Line



Grön läderklädsel



Svart nappaläderklädsel



Mått.

Enhet: mm



Bredd	1 900
Spårvidd fram (20" fälgar)	1 637

Spårvidd bak (20" fälgar)	1 647
---------------------------	-------

Höjd
1 720



Längd	4 830
Axelavstånd	2 815

[Exteriör](#)[Interiör](#)[Komfort/uppkoppling](#)[Prestanda](#)[Hyundai Smart Sense](#)[Egenskaper](#)[Specifikationer](#)[Upptäck mer](#)

Specifikationer.

Typ	Plug-in Hybrid
Motor	1.6 T-GDi
Växellåda	6-växlad automatisk
Cylindervolym (cm ³)	1 598
Effekt hk (kW) vid varv/min	186 (253)/5 700
Max vridmoment (Nm) vid varv/min	Motor: 265/1 500~3 500 Elmotor: 304/~2 200 Hybridsystem: 367/1 000~5 100
Antal cylindrar	4
Kontrollsystem för utsläpp	Euro 6e
Bränsletank (l)	47
Prestanda	
Tophastighet (km/h)	180
Acceleration 0–100 km/h (sek)	9,3
Förbrukning och utsläpp	
Förbrukning blandad körning WLTP (l/100 km)	1,7
CO ₂ -utsläpp blandad körning WLTP (g/km)	38
Vikt	
Tjänstevikt (kg)	2 090–2 145
Maxlast (kg)	580–660
Totalvikt (kg)	2 740
Taklast (kg)	100



För stadsliv och vildmarksliv.

Med helt nya SANTA FE Plug-in Hybrid har du möjligheten att utforska världen på ditt sätt – både i staden och på landet. Med generös interiör och smart teknik, kan du och din familj leva livet fullt ut – oavsett vart resan tar er.

[Upptäck mer](#)

5 ARS **Nybilsgaranti**
Med fri körsträcka

8 ARS **Batterigaranti**
160 000 km

5 års nybilsgaranti med fri körsträcka gäller endast för Hyundai-fordon som ursprungligen har sålts av en auktoriserad Hyundai-återförsäljare till en slutkund, enligt villkoren i garantihäftet. Kontakta din auktoriserade Hyundai-återförsäljare för mer information.

All information i denna broschyr är preliminär och är endast avsedd som preliminär information. Eventuella avvikelser i färgåtergivning på fordon kan bero på begränsningar i trycktekniken. De produkter som visas motsvarar utbudet och utrustningsalternativen för den europeiska marknaden. Fordonen som visas i denna broschyr kan vara utrustade med extrautrustning mot en extra kostnad, och alla modellversioner är inte alltid inkluderade i broschyren. Hyundai Motor Sweden förbehåller sig rätten att ändra tekniska specifikationer och utrustningsinnehåll utan förvarning.

Vänligen kontakta din Hyundai-återförsäljare för exakta detaljer.