

Din Hyundai KONA Electric

Essential, 65,4 kWh -, Automatisk, Framhjulsdrift



Kontant

Pris från 484 900 kr

KONA Electric
Essential, 65,4 kWh -, Automatisk, Framhjulsdrift

Tillval 0 kr

Exteriörfärg

Atlas White Solid Metallic 0 kr

Total kostnad 484 900 kr

Alla priser är inklusive moms

Din Hyundai KONA Electric

Essential, 65,4 kWh -, Automatisk, Framhjulsdrift

Din Hyundai KONA Electric

Essential, 65,4 kWh -, Automatisk, Framhjulsdrift

Summering

Drivlina

Essential, 65,4 kWh -, Automatisk, Framhjulsdrift

Utrustningsnivå

Essential

484 900 kr

Exteriörfärg




Atlas White Solid

Metalic

0 kr

Interiör




Svart

Din Hyundai KONA Electric

Essential, 65,4 kWh -, Automatisk, Framhjulsdrift

Tekniska specifikationer




 1580 mm



 4355 mm  2660 mm



 1825 mm

Lastutrymme

Lastutrymme, nedfällt baksäte	1300
VDA maximum	466

Förbrukning och utsläpp

Räckvidd (WLTP)	444-512
-----------------	---------

De redovisade siffrorna är avsedda för jämförbarhet; jämför endast bränsleförbrukning och CO₂-siffror med andra bilar som testats enligt samma tekniska procedurer. Dessa siffror återspeglar eventuellt inte verkliga körresultat, vilket beror på ett antal faktorer, inklusive eftermonterade tillbehör, variationer i väder, körstil och last..

Drivlina

0-100 km/h	7,8
Toppfart (km/h)	172
Drivmedel	Elektrisk
Batterikapacitet kWh	65,4
Ombordladdare maxkapacitet	11
Ombordladdare antal faser	3
Laddningstid 100kW (10-80%)	41
Laddningstid 50kW (10-80%)	60
Laddningstid 7kW (10-100%)	4 h 5 min
Motoreffekt (kw/hk)	160/ 218
Max vridmoment (Nm)	255
Räckvidd (WLTP)	512
max. elektrische Reichweite (City) bei voller Batterie (km) nach WLTP	680

Exteriörmått

Längd (mm)	4355
Bredd (mm)	1825
Höjd (mm)	1580
Hjulbas	2660
Wheel tread front (17")	1591
Wheel tread front (19")	1589
Wheel tread rear (17")	1600
Wheel tread rear (19")	1602

Din Hyundai KONA Electric

Essential, 65,4 kWh -, Automatisk, Framhjulsdrift

Överhäng fram (mm)	860
Överhäng bak (mm)	835
Antal dörrar	5

Interiörmått

Takhöjd fram med soltak (mm)	974
Takhöjd bak med soltak (mm)	972
Takhöjd bak (mm)	972
Höftbredd fram (mm)	1378
Höftbredd bak (mm)	1330
Benutrymme fram (mm)	1059
Benutrymme bak (mm)	925
Axelbredd fram (mm)	1443
Axelbredd bak (mm)	1402
Antal säten	5

Styrning

Typ	C-MDPS
Steering wheel (lock to lock)	2,55
Min. Turning radius	5,3

Växellåda

Drive	Framhjulsdrift
Växellåda	Automatisk

All utrustning

Funktioner

Essential	Rattpaddlar
	Körlägesväljare
	Adaptiv farthållare m. Stop&Go-funktion
	Elektroniskt avbländande innerbackspegel (ECM)
	12,3" TFT LCD instrumentering
	Värmepump
	Anti-fog
	Automatisk klimatanläggning, 2-zons (med ventilationskanal bak)
	Smart Key
	Bluetooth & DAB med röstigenkänning
	eCall (2G/3G)
	12,3" TFT LCD pekskärm med navigationssystem inklusive ruttplanerare och Bluelink® Connected Car services*
	V2L (Vehicle To Load) – utvändigt
	Förberedd för drag
	2 x USB-C laddare bak
	2 x USB-C laddare fram

Din Hyundai KONA Electric

Essential, 65,4 kWh -, Automatisk, Framhjulsdrift

V2L (Vehicle To Load) – invändigt
12v-uttag fram
Regnsensor
Motorvägsassistans 1,5 (HDA 1,5)
Filkörningssystem, aktiv (LFA)
Backkamera
Parkeringsensorer fram och bak
Avancerad autobroms m. detektering av fordon, cyklister och fotgängare (FCA 1,5)
Automatisk skyltavläsare (ISLA)
Filhållningsassistans, aktiv (LKA)
Dödavinkelvarnare m. varning för korsande trafik vid backning

Interiört

Essential Eluppvärmd ratt
Läderklädd ratt
Bagagerumsbelysning (LED)
Elfönsterhissar fram och bak (auto fram)

Exteriört

Essential LED positionsljus
LED varselljus
Auto Light
LED hel- och halvljus
Däckreparationssats (TMK)
17" aluminiumfälgar
Uppvärmad laddlucka
Takrails
Elektriskt infällbara sidospeglar med värme
LED bakljusgrupp
Dimljus bak

Säkerhet

Essential Ratt justerbar i höjd och längsled
Trötthetsvarnare (DAW)
Elektronisk växelväljare (Shift-By-Wire)
Förvärmningssystem av batteri
Barnlås (manuellt)
ISOFIX yttre baksäten
Elektronisk parkeringsbroms
ABS+ESC+DBC+HAC+MCB
16" skivbromsar bak
16" skivbromsar fram
7 x Airbags

Din Hyundai KONA Electric

Essential, 65,4 kWh -, Automatisk, Framhjulsdrift

Säten

Essential	Eluppvärmda säten fram Textilklädsel 40:20:40 delat/fällbart baksäte Höj- och sänkbart förarsäte Svankstöd förare (el)
------------------	--

Trots att största omsorg har tagits vid utformningen av denna webbplats, kan vi inte garantera att informationen (inklusive men inte begränsat till priser, specifikationer och information om utrustning) den innehåller är fri från fel och helt korrekt. För detaljerad information om fordonen, funktionerna och utrustningen, vänligen kontakta din lokala återförsäljare.

Vissa bilder är internationellt producerade och kan därför visa utrustning och tillval som inte är tillgängliga på den svenska marknaden. På grund av hur webbläsare och skrivare hanterar färger kan de färger som visas på skärmen eller utskrivna skilja sig från de faktiska färgerna på bilarna.

Hyundai Motor Sweden förbehåller sig rätten att när som helst, utan föregående meddelande och utan att ådra sig något ansvar, göra ändringar i produktutbudet. Detta inkluderar förändringar i färg, material, specifikationer, funktioner, tillval och tillbehör.

Din Hyundai KONA Electric

Essential, 65,4 kWh -, Automatisk, Framhjulsdrift



Din Hyundai KONA Electric

Essential, 65,4 kWh -, Automatisk, Framhjulsdrift



Din Hyundai KONA Electric
Essential, 65,4 kWh -, Automatisk, Framhjulsdrift

